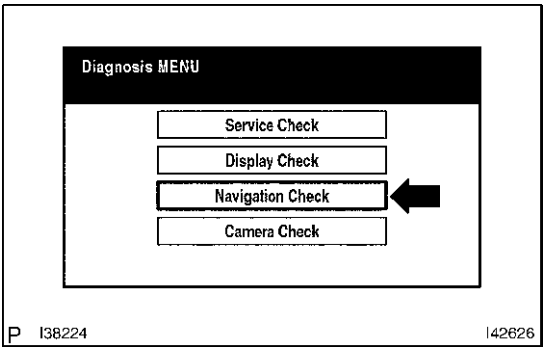


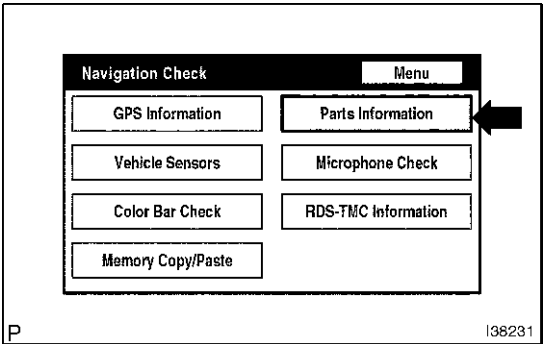
РЕЖИМ АКТИВНОЙ ДИАГНОСТИКИ НАВИГАЦИОННОЙ СИСТЕМЫ (ИНФОРМАЦИЯ О КОМПОНЕНТАХ)

УКАЗАНИЕ:

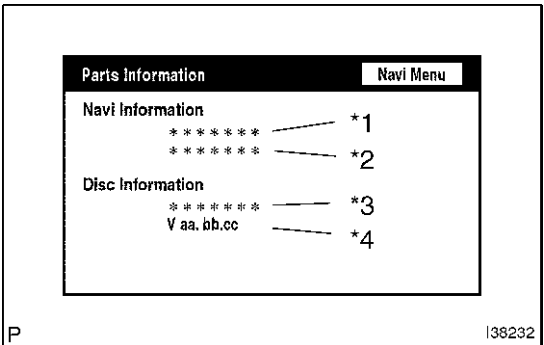
- В данном режиме отображается информация о магнитоле с навигационной системой в сборе и дисках.
 - Изображение на рисунках может отличаться от настоящего вида на автомобиле в зависимости от настройки приборов и имеющихся опций. Поэтому некоторые изображения могут выглядеть не так, как они выглядят на конкретном автомобиле.
1. Войти в режим диагностики (см. стр. 05-1319).



2. Выбрать пункт «Navigation Check» («Режим активной диагностики навигационной системы») в окне «Diagnosis MENU».



3. Выбрать пункт «Parts Information» («Информация о компонентах») в окне «Navigation Check».



4. Проверить информацию о навигационной системе и дисках в окне «Parts Information».

Отображение на дисплее	Содержание
NavigationManufacturer/*1	Наименование производителя магнитолы с навигационной системой в сборе
Navigation Version/*2	Версия магнитолы с навигационной системой в сборе
DiscManufacturer/*3	Производитель диска с картой
Disc Version/*4	Версия диска с картой